

はじめてオンライン講座を受ける人のための 無料「Zoom」練習会

早稲田大学エクステンションセンター



Waseda University Extension Center
早稲田大学エクステンションセンター

まずは音声チェック

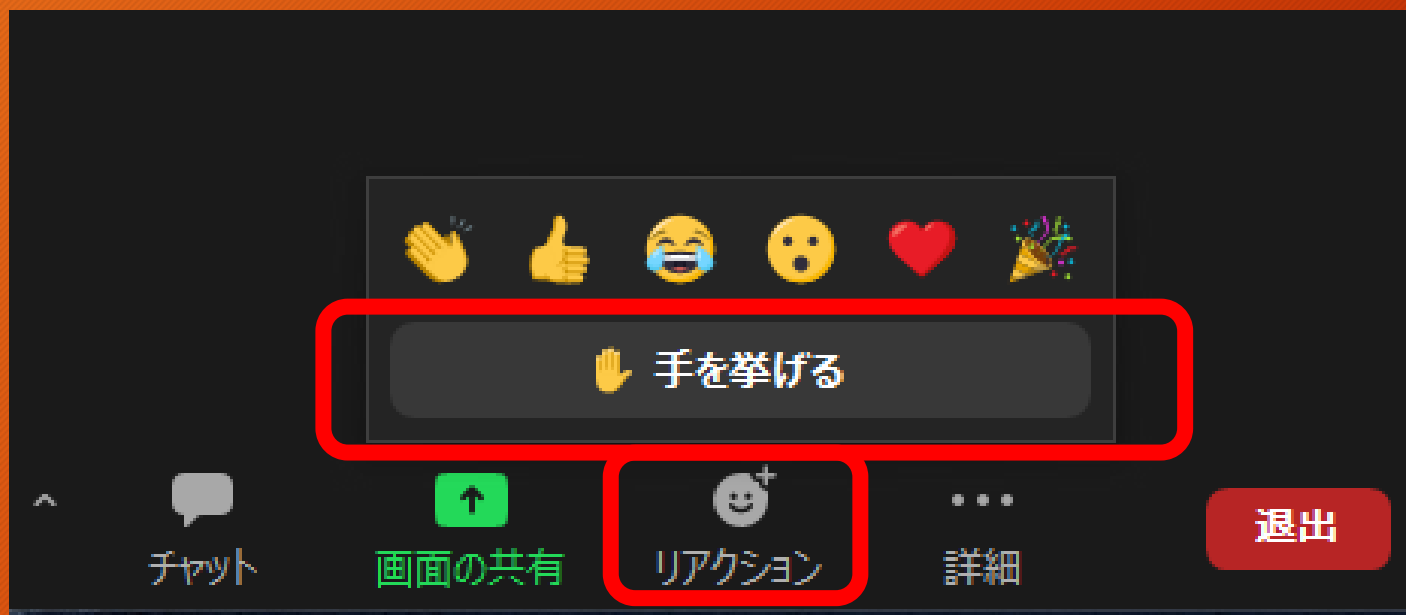
音声が届かない方も焦らなくて大丈夫です！

まずは当方へお知らせください

- 音声が届かない方

Zoom画面下のメニューバーから


「リアクション」をクリックし、「手を挙げる」をクリック



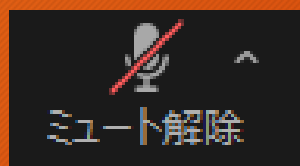
音声が届かない方へ

音が届かない状態

ヘッドホンマークをクリック！



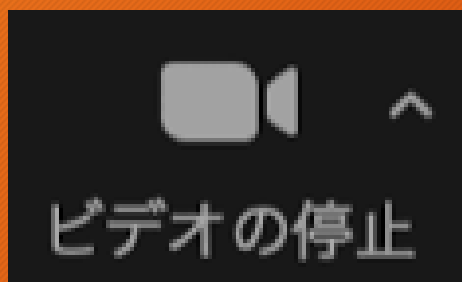
音が聞こえる状態



- ① ミュートマークが「オーディオに参加」になっていませんか？（オーディオに参加をクリックしてください）
- ② オーディオ設定の確認（ミュートの右「^」をクリックし「スピーカーとマイクをテストする」から、スピーカーを調整してください）
- ③ 別のミーティングツール（Skypeなど）が立ち上がっていませんか？（同時には使用できないので、一度Zoomを退室後、別ツールを閉じ、改めてミーティングルームにご参加ください）
- ④ ①～③の方法を試しても音声が入らない場合、Zoomを立ち上げ直し、ミーティングルームに入り直してください。

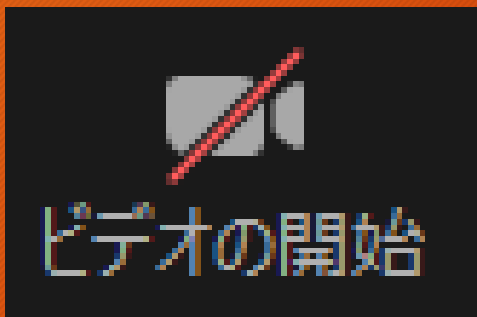
自分の顔を映すor映さない

映っている状態



カメラのついているPCだと、ご自身の顔を他の方に映す設定があります
ビデオアイコンをクリックすると変更できます
お好きな方をご選択ください

映っていない状態

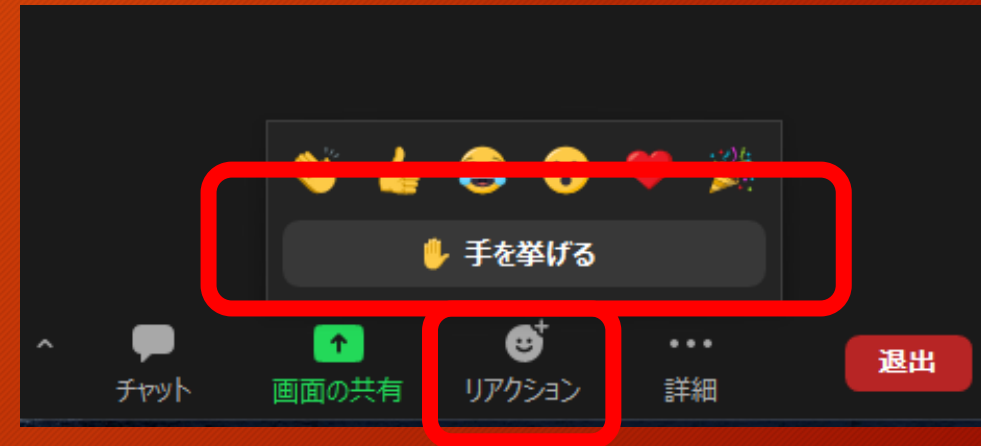


練習会のご受講にあたって

質問について

- チャット使用可能な方は、疑問に思ったら書き込んでいただいて問題ありません
- チャット使用できない方は、質問タイムに「挙手」アイコンで当方までお伝えください

- オープンカレッジ春学期オンライン講座のご受講に必要なHP、Zoomの操作をレクチャーします。それ以外のことについてはお答えできない場合があります
- PCでの操作をレクチャーします。可能であれば、PCでご受講ください
- Zoomアプリはインストールしましたか？インストールしていない方は、練習会後にインストールしてください
(<https://zoom.us/download>)

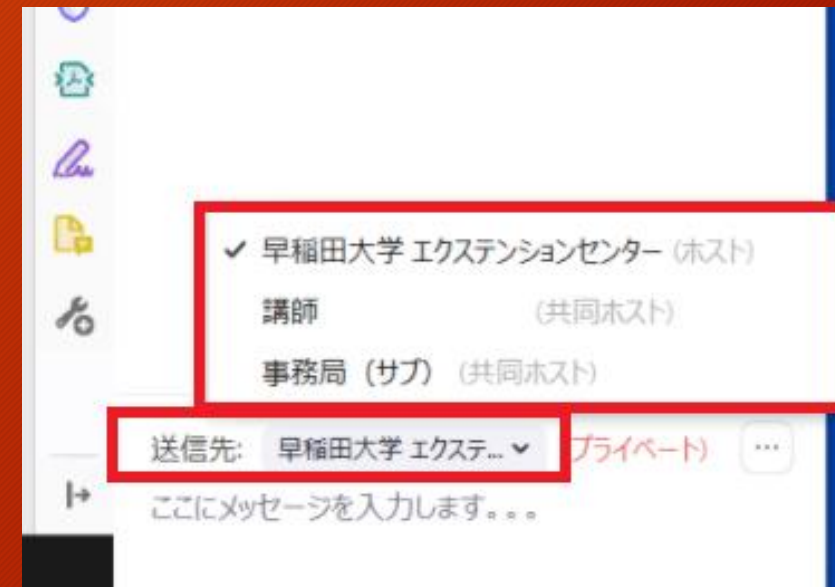


チャットを使ってみましょう

Zoom画面の下に黒いメニューの「チャット」をクリック



下のメニューに「チャット」がなければ、「詳細」をクリック



送り先を選択、「テスト」と入力し、Enterキーを押してみましょう

目次

①受講まで

- オンライン講座の申込方法
- Zoomへの参加方法
- 講座開始直前の確認(音声設定)
- 資料のダウンロード方法

②受講中

- 受講中の操作(発言、質問、チャット)

③受講後

- アンケート入力
- 録画配信の視聴

④トラブルシューティング

オンライン講座の申込方法

- 詳細は当センターHPの「申込方法について」をご参照ください。

<https://www1.ex-waseda.jp/guide/entry.html>

※オンライン講座はHPからのお申込みのみ

※申し込み方法は、2019年度までの方法と変わりません

1. 講座検索から申し込みたい講座の詳細を確認する
2. 講座内容を確認し、「この講座を申し込む」を選択
3. 案内に沿って申し込みを完了させる

はじめて ジャンル すべて表示 開講場所 すべて表示
学期 すべて表示 曜日 すべて表示
時間帯 すべて表示 再検索

1 ~ 10 件目/76件

受講をご検討中の講座の講座名(青字部分)をクリックしてください。

1 ページ目 次へ >>

開講場所	クラスコード 講座名	講師氏名	日時	状態
オンライン	749009 はじめてオンライン講座を 受ける人のための無料 「Zoom(ズーム)」練習会	早稲田大学エク ステンションセンタ ー事務局	2020年度 冬期 12月22日~12月22日 火 15:30~17:00 全1回	キャンセル待ち受付中
オンライン	749010 はじめてオンライン講座を 受ける人のための無料 「Zoom(ズーム)」練習会	早稲田大学エク ステンションセンタ ー事務局	2020年度 冬期 12月24日~12月24日 木 10:30~12:00 全1回	受付中
オンライン	740211 地形と歴史から読み解く鉄	竹内 正浩	2020年度 冬期 01月18日~02月22日 月	受付中

Zoomへの参加方法(会員)①

- 当センターHPからログインする

資料請求

申込リストを見る

会員先行申込リストを見る

マイページ

パスワードを忘れた方はこちら

会員番号 またはメールアドレス:

パスワード:

ログイン

フリーワード検索 (講座名・講師名・クラスコードなど)

フリーワード検索

検索

詳細条件から探す

早稲田大学オープンカレッジは早稲田校・八丁場校・中野校のキャンパスがあり、それぞれの立地・特色を主とした講座を開催しています。

開催場所を選択してください (早稲田校・八丁場校・中野校・オンライン)

すべて表示 早稲田校 八丁場校 中野校 オンライン

講座ジャンルを選択してください

すべて表示

学期

すべて表示

Zoomへの参加方法(会員)②

- 「講座申込状況・オンライン講座受講」をクリックする

マイページ

→ [講座検索・申込はこちら](#)

→ [クレジットカード払いでの未決済一覧](#)

クレジットカード決済を完了されるか、お支払方法を変更して決済を完了してください。

→ [先行受付状況の確認](#)

請求前までは先行受付講座のキャンセル処理が行えます。

→ [講座申込状況・オンライン講座受講](#)

お申込みが完了した講座を確認することができます。

オンライン講座をこちらから受講いただけます。

→ [請求内容の確認](#)

支払い済みの請求内容の確認と、領収証の発行が行えます。

Zoomへの参加方法(会員)③

- 「受講する」: クリックするとZoomが開きます
- 「資料ダウンロード」: クリックすると資料ダウンロードサイトに移動します
- 「通信欄」: 御案内がある場合のみ、使用します

オンライン講座受講

オンライン講座の受講方法は[こちら](#) をご参照ください。

講座名	講座回	配信方法	配信日	配信時間	配信	資料ダウンロード	通信欄
749010 はじめてオンライン講座を受ける人のための無料「Zoom(ズーム)」練習会	第1回	オンデマ ンド配信	2020/ 12/22 (火)	15:30~ 17:00	 受講する	 ダウンロード	
	第2回	ライブ配 信	2020/ 12/24 (木)	10:30~ 12:00	 受講する	 ダウンロード	

Zoomへの参加方法(会員)④

- まずは当日の「受講する」を選択し、Zoomを立ち上げる
- ※Zoomに参加するためのパスコードは不要です

オンライン講座受講

オンライン講座の受講方法は[こちら](#) をご参照ください。

講座名	講座回	配信方法	配信日	配信時間	配信	資料ダウンロード	通信欄
749010 はじめてオンライン講座を受ける人のための無料「Zoom(ズーム)」練習会	第1回	オンデマンド配信	2020/12/22 (火)	15:30～ 17:00	 受講する	 ダウンロード	
	第2回	ライブ配信	2020/12/24 (木)	10:30～ 12:00	 受講する	 ダウンロード	

Zoomへの参加方法(会員)⑤

「Zoom Meetingsを開く」をクリック

講座開始直前までは以下の画面が表示されます。この画面の場合、準備中です。しばらくお待ちください。

Zoom Meetings を開きますか？

<https://zoom.us> がこのアプリケーションを開く許可を求めています。

zoom.us でのこのタイプのリンクは常に関連付けられたアプリで開く

Zoom Meetings を開く

キャンセル

講座開始までもうしばらくお待ちください。

15:30-17:00

受講生の皆様へ

- 下記、【コンピューターのオーディオをテスト】にアクセスし、音声チェックを行ってください。
- 「スピーカービュー」を押すと、講師の画面が大きく表示されます。
- 「インターネット接続が不安定です」と頻繁に表示される場合は、ご自宅のネットワーク環境をご確認ください。ZOOM以外のアプリケーションを開いている場合は、終了してから、再度お試しください。
- 講座の中で質疑応答がある場合は、チャット機能をご利用の上、ご質問ください。但し、すべてのご質問への答えは難しく、またお答えに時間がかかることがあります。ご了承ください。
- 講座最終回には、チャット機能を使いアンケートをお送りします。ご協力をお願いいたします。
- 配付資料がある場合、ダウンロードがお済みでない方は、Peatixイベント視聴ページのURLより、講座資料をダウンロードしてください。

Zoomへの参加方法(ビジター・法人会員)①

- ビジター・法人会員の方はHPのログインボタンからはマイページをご利用いただくことはできません
- お申込み時に、「お申込確認兼講座受講確認書」メールが送られます
- メール後半の「ビジター向けマイページ」のURLをクリックすることでご利用いただけます
- ご登録いただいた生年月日を入力することで、オンライン講座一覧が表示されます
- 以降は「Zoomへの参加方法(会員)④」と同じ手順でZoomにご参加いただけます

TEST【早稲田大学エクステンションセンター】お申込確認兼講座受講確認書

https://www1.ex-waseda.jp/visitor_hojin_jukoumanual.html

■交通アクセス・キャンパス案内図

実施教室の場所についてご不明な点がございましたら当センターまでお問い合わせください。

<https://www1.ex-waseda.jp/about/access.html>

■その他

1)ビジター向けマイページ

https://test.wuext.waseda.jp/order-view/index?test_wuext_order_view=20200300063
ログイン情報はお申し込み時の生年月日になります。

2)《2021年春学期より開始》校友会員の方へのお願い

校友会員として当センターに会員登録された場合、
校友会費納入状況を当センターから校友課に照会いたします。
以下のURLをクリックし、照会に必要な情報をご入力ください。

https://www1.ex-waseda.jp/Alumni_form?entry.1816271481=2020300063

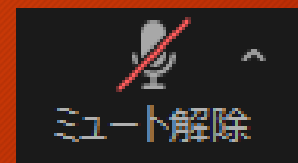
講座開始直前の確認①

- 講座開始時間までは、何もアナウンスはございません
- 事前にオーディオ設定を確認し、音声が聞こえるかご確認いただくことを推奨しております

ヘッドホンマークをクリック！



音が聞こえない状態



音が聞こえる状態

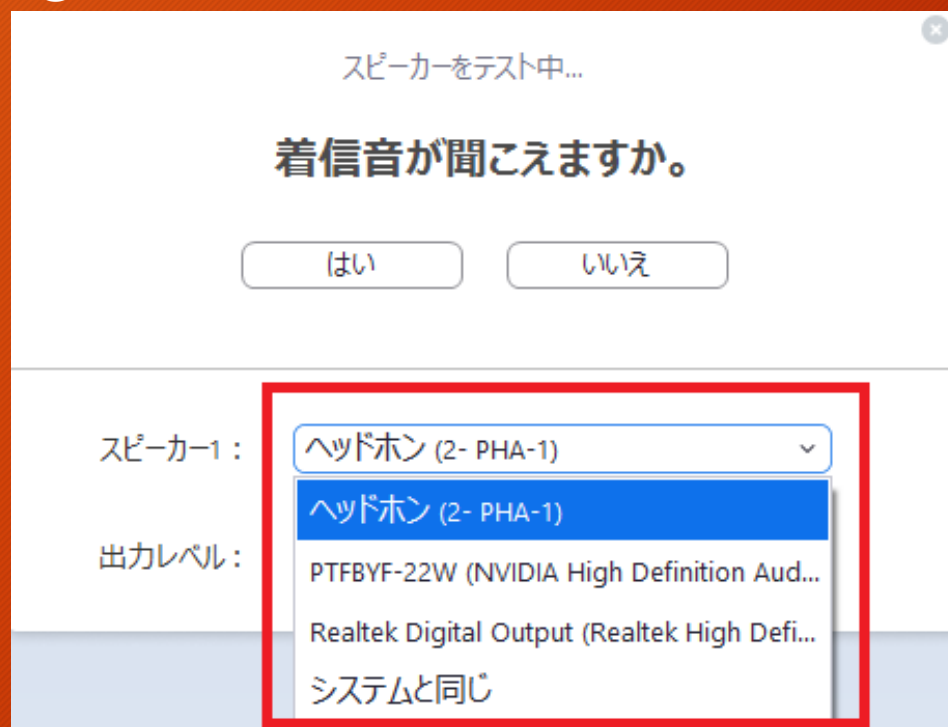
講座開始直前の確認②

「オーディオ設定の確認(ミュートの右「^」をクリックし「スピーカーとマイクをテストする」から、スピーカーを調整してください

①



②



※この画面ではテスト音声が流れています。聞こえない場合は、「スピーカ1」の選択を違うものに変更してみてください。

※このテスト音声が聞こえない場合、講義が始まっても講師の声は聞こえません。

資料のダウンロード方法①

- マイページの資料ダウンロードの当日の「ダウンロード」ボタンをクリック

オンライン講座アクセス

講座名	講座回	配信方法	配信日	配信時間	配信	資料ダウンロード	通信欄
749010 はじめてオンライン講座を受ける人のための無料「Zoom(ズーム)」練習会	第1回	オンデマンド配信	2020/12/22 (火)	15:30~ 17:00	 受講する	 ダウンロード	
	第2回	ライブ配信	2020/12/24 (木)	10:30~ 12:00	 受講する	 ダウンロード	

資料のダウンロード方法②

- ダウンロードしたいファイルの右側の「・・・」をクリック→「ダウンロード」をクリック
- お使いのPCのダウンロードフォルダに講座資料がダウンロードされます



The screenshot shows a web interface for file management. At the top right, there are buttons for 'ログイン' (Login) and 'サインアップ' (Sign Up). Below that, the breadcrumb path is 'アメリカの歴史とトランプ大統領 (矢口祐人先生) > 0826アメリカの歴史とトランプ大統領 (矢口先生)', followed by a 'ダウンロード' (Download) button. A table lists files with columns for '名前' (Name), '更新日' (Update Date), 'サイズ' (Size), and '詳細' (Details). The first row shows a PDF file named '0826アメリカの歴史とトランプ大統領.pdf' with an update date of '2020年8月25日、更新者: ...' and a size of '1.2 MB'. To the right of the file name is a three-dot menu icon. A red circle highlights this icon, and another red circle highlights the 'ダウンロード' (Download) option in the dropdown menu that appears. Below the dropdown, there is a '統合' (Merge) option with a right arrow.

名前	更新日 ↓	サイズ	詳細
 0826アメリカの歴史とトランプ大統領.pdf	2020年8月25日、更新者: ...	1.2 MB	<p>フォルダのプロパティ</p> <p>所有者 学内管理者</p> <p>Enterpriseの所有者 Waseda University</p>

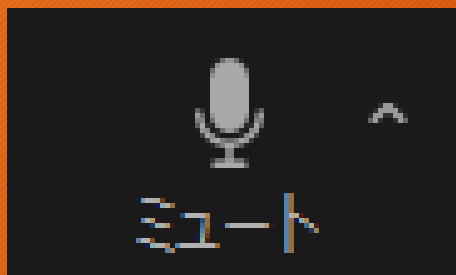
受講中の操作

以下の場合以外、基本的にZoomの操作は不要です。

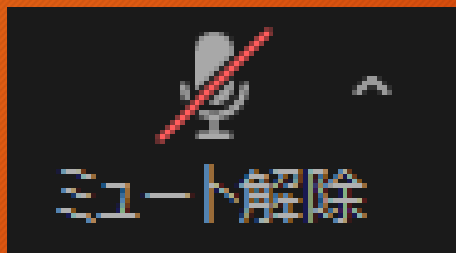
- 講師から発言を求められた
- チャットで質問したい
- 講師や事務局からチャットでメッセージが送られた

講師から発言を求められたら

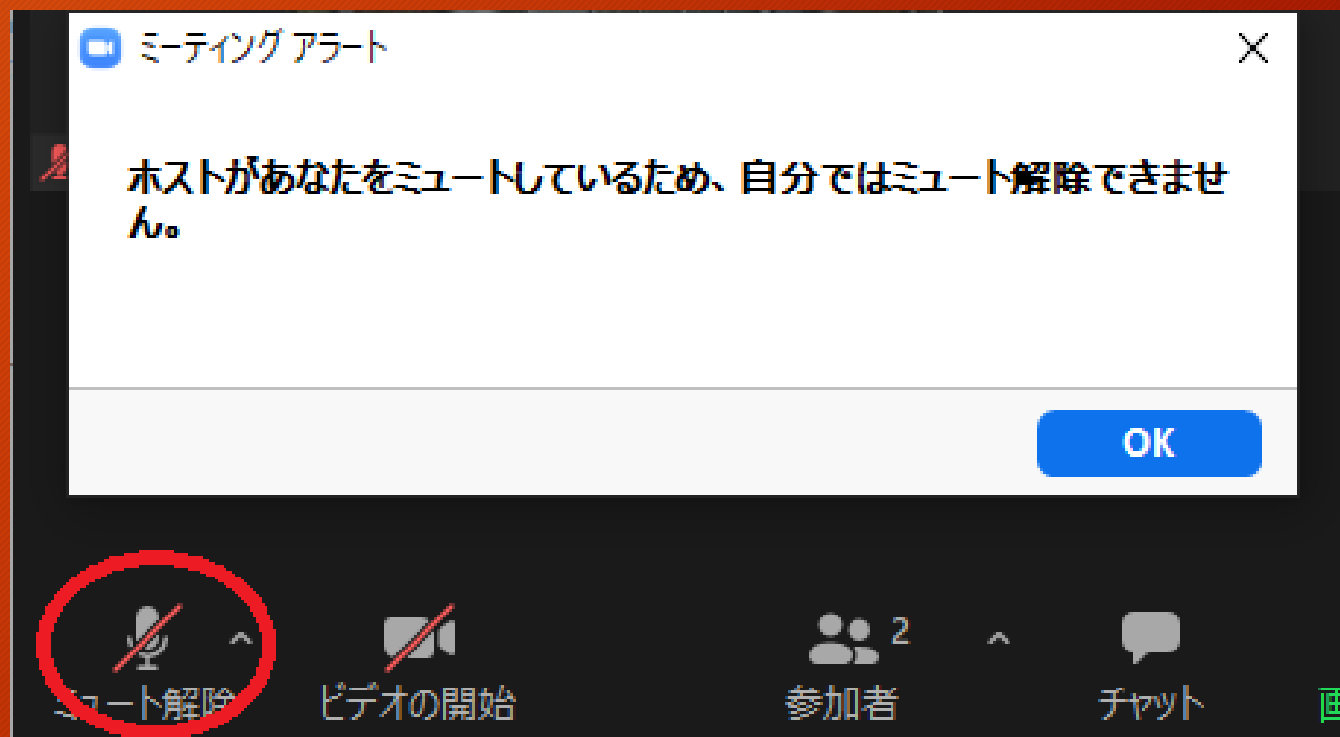
自分の音声がおの人に聞こえる状態



自分の音声がおの人に聞こえない状態

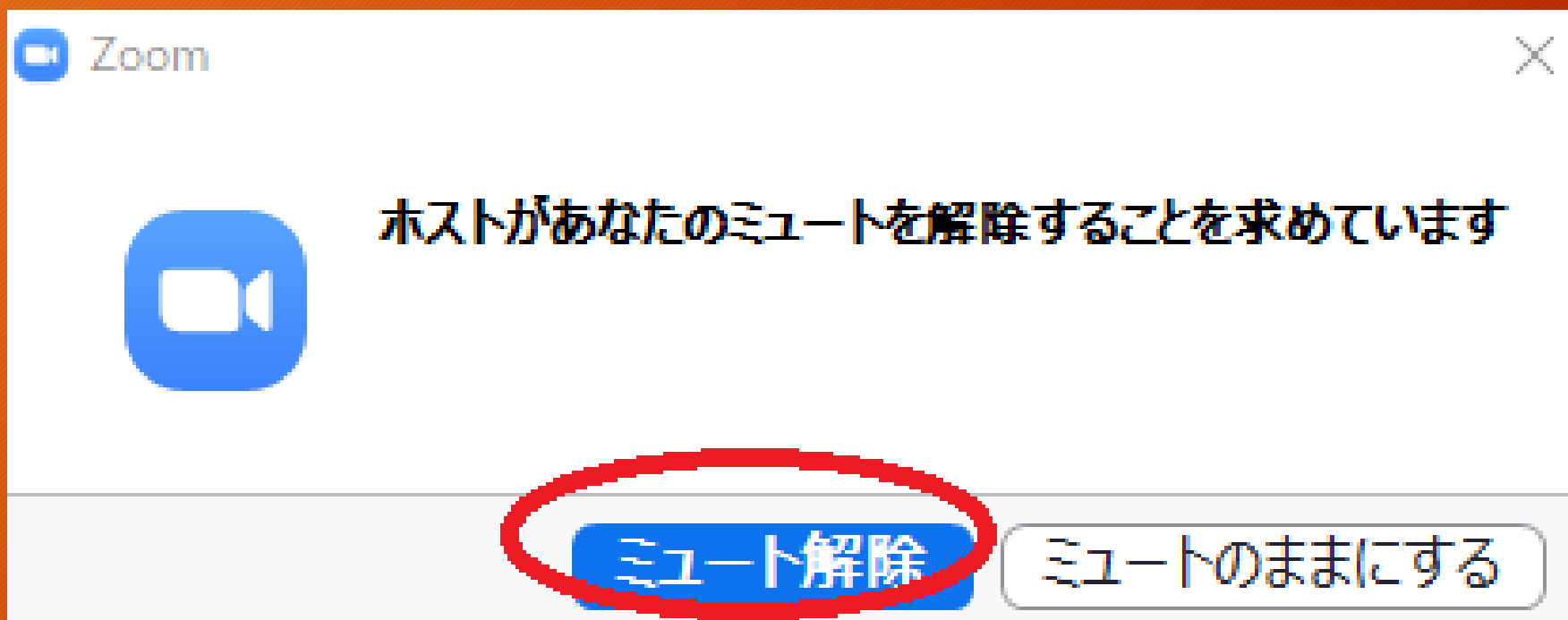


ミュート解除ボタンを押しても、ご自身では解除できません



講師から発言を求められたら

- 講師か事務局から、ミュート解除依頼をお送りします
- 「ミュート解除」ボタンをクリックすると他の人に音声聞こえる状態になります



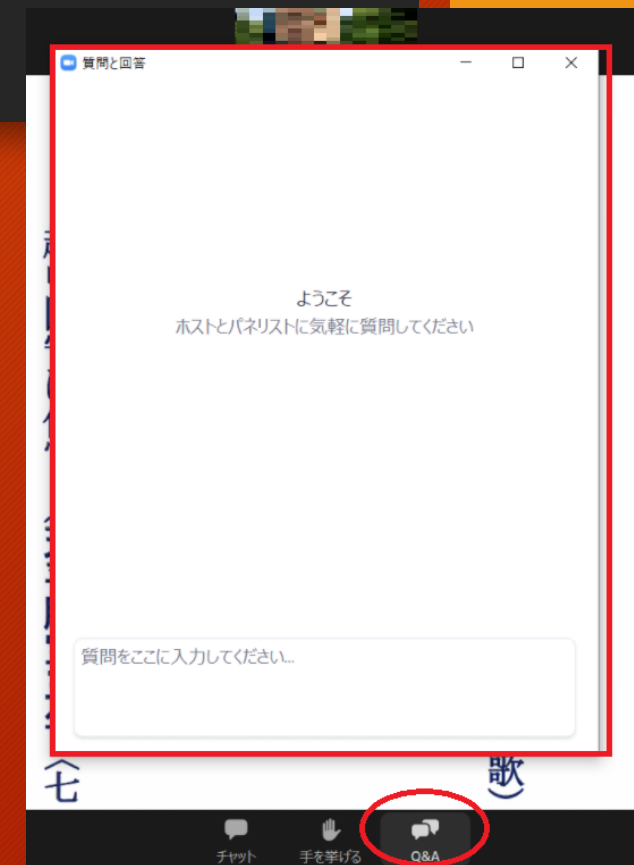
チャットで質問したい①: ウェビナー

オンライン講座の多くはウェビナーを使用
ウェビナーの場合、
「Q&A」という機能を用いて講師へ質問できます。

- Zoom画面下のメニューから「Q&A」をクリック
- 質問したいことを入力

※すべての質問にはお答えできない場合がございます

※お答えに時間がかかる場合がございます



チャットで質問したい②:ミーティング

ミーティングの場合、「チャット」を用いて質問できます
Zoom画面の下に黒いメニューの「チャット」をクリック



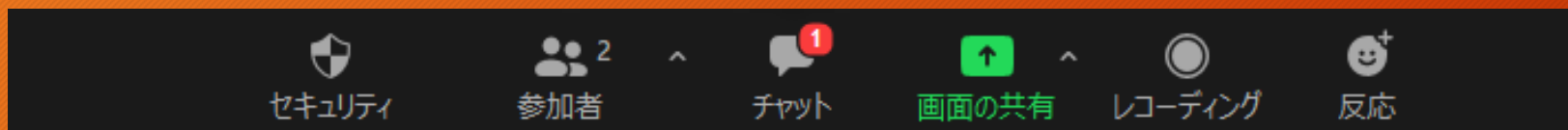
下のメニューに「チャット」がなければ、「詳細」をクリック



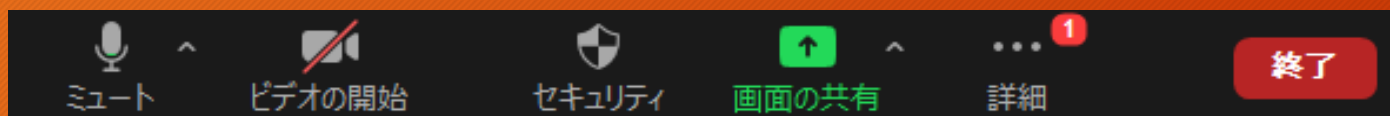
送り先を選択、質問したい内容を入力し、Enterキー

講師や事務局からチャットでメッセージが送られたら

誰かからチャットが送られた場合、メニューのチャットに赤い数字がつきます



※表示が狭い場合、詳細部分に赤い数字がつきます



「チャット」をクリックすると...



講座終了後

- 講座終了後は、赤い「退出」ボタンをクリックし、退出してください



※今は終了しないでください！

- 最終回の場合、マイページのオンライン講座通信欄にアンケート入力フォームのリンクを記載しております
- 「アンケート」をクリックし、アンケートご提出にご協力お願いいたします。

配信時間	配信	資料ダウンロード	通信欄
15:30～ 17:00	受講する	ダウンロード	
10:30～ 12:00	受講する	ダウンロード	
15:30～ 17:00	受講する	ダウンロード	アンケート

録画配信の視聴

- マイページのオンライン講座のページの前回の日付の部分をクリック
- 動画サイトに移動し、録画を視聴することができます

オンライン講座受講

オンライン講座の受講方法は[こちら](#)をご参照ください。

講座名	講座回	配信方法	配信日	配信時間	配信	資料ダウンロード	通信欄
749010 はじめてオンライン講座を受ける人のための無料「Zoom(ズーム)」練習会	第1回	オンデマンド配信	2020/12/22 (火)	15:30~ 17:00	 受講する	 ダウンロード	
	第2回	ライブ配信	2020/12/24 (木)	10:30~ 12:00	 受講する	 ダウンロード	

※録画配信の視聴でも、出席となります

※録画配信は、講座後1~2開講日後に公開され、7日間視聴することができます

トラブルシューティング①

- 音が聞こえない場合の操作方法
- ①ミュートマークが「オーディオに参加」になっていませんか？（オーディオに参加をクリックしてください）
- ②オーディオ設定の確認（ミュートの右「^」をクリックし「スピーカーとマイクをテストする」から、スピーカーを調整してください）
- ③別のミーティングツール（Skypeなど）が立ち上がっていませんか？（同時に使用できないので、一度Zoomを退室後、別ツールを閉じ、改めてミーティングルームにご参加ください）
- ④ ①～③の方法を試しても音声が入らない場合、Zoomを立ち上げ直し、ミーティングルームに入り直してください。

※Youtubeなどを視聴しても音声が流れない場合は、Zoomの音声設定ではなく、PCの音声設定を修正する必要があります。

トラブルシューティング②

- 「インターネット接続が不安定です」と頻繁に表示される場合は、ご自宅のネットワーク環境をご確認ください。Zoom以外のアプリケーションを開いている場合は、終了してから再度お試しください。
- 受講生皆様側では、以下の機能が使用できなくなっております。あらかじめご了承ください。
 - ①マイク機能 ②録画機能 ③チャット機能の一部

ご清聴ありがとうございました

ご質問がございましたらお気軽にどうぞ